



**ГБУ «РЦМКО»**

**Сбор базы данных участников мониторинговых  
исследований учебных достижений обучающихся  
4, 5, 6, 8-х классов**

**Руководство для ОО**

## Оглавление

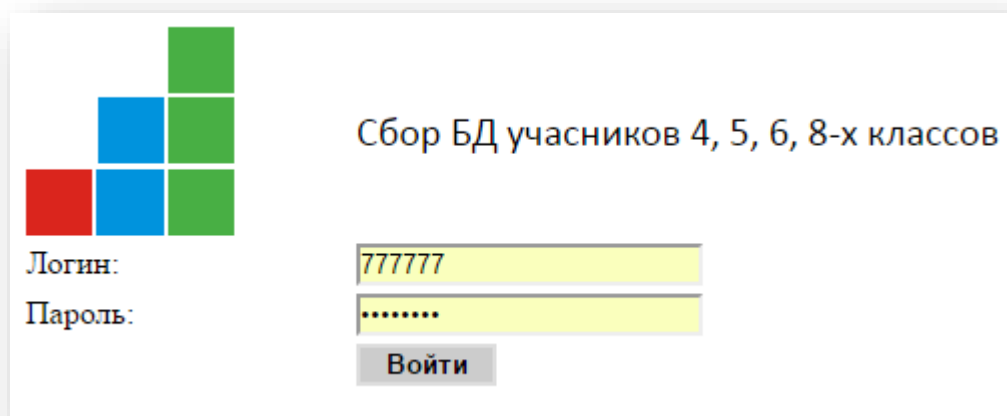
Краткий алгоритм действий .....	3
Вход в систему сбора БД.....	4
Проверка входа.....	4
Навигация.....	5
Ввод данных об участниках 5- х классов .....	6
Редактирование данных об участниках .....	6
Правила ввода .....	7
Ввод данных об участниках 4, 6, 8- х классов .....	8
Расшифровка кодов предметов Татарского языка:.....	8
Контакты.....	9

## Краткий алгоритм действий

- 1) Перейти по адресу «<http://rcmko.ru/bd5>».
- 2) Войти в систему. Учётные данные (логин и пароль) необходимо получить у ответственного специалиста в Вашем МСУ (орган местного самоуправления, осуществляющий управление в сфере образования).
- 3) В разделе «Обучающиеся 5-х классов» внести данные участников (учеников 5-х классов) Вашего ОО (фамилия, имя, отчество).
- 4) В разделе «Обучающиеся 4, 6, 8-х классов» внести данные о количественном распределении участников соответствующих классов по уровням обучения татарскому языку, а так же распределение участников по программам обучения иностранным языкам.

## Вход в систему сбора БД

Перейти по адресу «<http://rcmko.ru/bd5>». И пройти авторизацию по выданному логину и паролю для входа в данную систему сбора БД. (рис. 1).



Сбор БД участников 4, 5, 6, 8-х классов

Логин: 777777

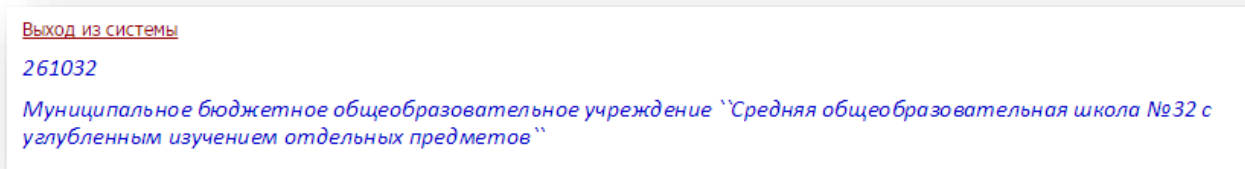
Пароль: .....

Войти

Рис. 1. «Авторизация»

## Проверка входа

После авторизации происходит автоматическое перенаправление на страницу с наименованием Вашей образовательной организации (рис. 2). Необходимо проверить наименование образовательной организации. Внимание! В случае расхождения данных необходимо обратиться в отдел образования Вашего района.



[Выход из системы](#)

261032

Муниципальное бюджетное общеобразовательное учреждение «Средняя общеобразовательная школа №32 с углубленным изучением отдельных предметов»

Рис. 2. «Наименование ОО»

## Навигация

Навигация по сайту осуществляется с помощью меню, которое располагается слева «Основные разделы» (рис. 3). Раздел «Карточка ОО» содержит данные о Вашей ОО. В разделе «Обучающиеся 5-х классов» редактируются, удаляются или вносятся данные об участниках тестирования. В разделе «Обучающиеся 4, 6, 8-х классов» вносятся количественные показатели распределения обучающихся 4, 6, 8-х классов по предметам.

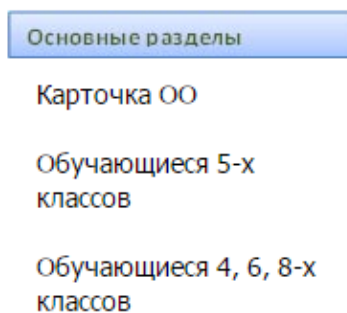


Рис. 3. «Основные разделы»

## Ввод данных об участниках 5-х классов

Каждого обучающегося 5-х классов, необходимо внести в базу данных. Ввод данных производится в разделе «Участники». Для добавления в систему нового участника необходимо указать следующие данные (рис. 4): фамилия, имя, отчество (при наличии). После этого необходимо нажать кнопку «Добавить». В списке ниже появится новый участник (рис. 5). Все поля обязательны для заполнения. Если участник был внесён в систему по ошибке, то его запись можно удалить. Для этого справа от необходимой строки нажать кнопку «удалить».



Выход из системы

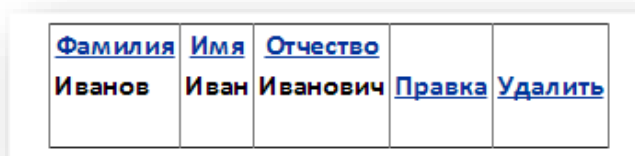
Фамилия:

Имя:

Отчество:

Добавить

Рис. 4. «Добавление нового участника»

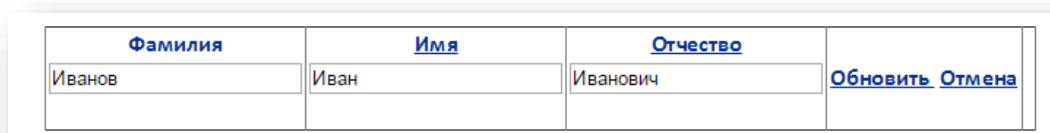


Фамилия	Имя	Отчество		
Иванов	Иван	Иванович	Правка	Удалить

Рис. 5. «Список участников»

## Редактирование данных об участниках

Для того, чтобы произвести редактирование данных об участниках необходимо напротив нужной строки нажать кнопку «правка» (рис. 5). После этого внести нужные правки и нажать кнопку «Обновить» (рис. 6). В случае необходимости отмены действий правки необходимо нажать кнопку «отмена». Для быстрого поиска нужной строки Вы можете воспользоваться сортировкой. Для этого достаточно нажать на название столбца в верхней части таблицы, по которому хотите произвести сортировку. Сортировка записей производится в алфавитном порядке.



Фамилия	Имя	Отчество	
Иванов	Иван	Иванович	Обновить Отмена

Рис. 6. «Правка данных участников»

## Правила ввода

- Ошибка повторного ввода участников. Нельзя вводить одного и того же участника более одного раза.
- Поле "Фамилия" не может содержать цифры, специальные символы и буквы латинского алфавита. Не может быть пустым!
- Поле "Имя" не может содержать цифры, специальные символы и буквы латинского алфавита. Не может быть пустым!
- Поле "Отчество" не может содержать цифры, специальные символы и буквы латинского алфавита. Может содержать пробел.

Внимание! По окончании сбора данных об участниках Республики Татарстан в ГБУ «РЦМКО» будет произведена печать индивидуальных комплектов. Обращаем Ваше внимание на то, что индивидуальный комплект участника тестирования состоит из индивидуального варианта КИМ, на котором содержится персональная информация об участнике. Соответственно, от качества ввода данных об участниках прямо зависит актуальность информации на индивидуальном КИМ.

## Ввод данных об участниках 4, 6, 8- х классов

В разделе «Обучающиеся 4, 6, 8-х классов» необходимо указать только количество обучающихся в зависимости от распределения участников по программам обучения татарского и иностранных языков. После окончания ввода данных, для передачи информации в РЦМКО, необходимо нажать кнопку «Сохранить изменения»

	<i>Татарский язык (21)</i>	<i>Татарский язык (22)</i>	<i>Татарский язык (23)</i>	<i>Татарский язык (24)</i>
<i>Количество обучающихся 4-х классов</i>	<input type="text" value="214"/>	<input type="text" value="224"/>	<input type="text" value="234"/>	<input type="text" value="244"/>
<i>Количество обучающихся 6-х классов</i>	<input type="text" value="216"/>	<input type="text" value="226"/>	<input type="text" value="236"/>	<input type="text" value="246"/>
<i>Количество обучающихся 8-х классов</i>	<input type="text" value="218"/>	<input type="text" value="228"/>	<input type="text" value="238"/>	<input type="text" value="248"/>

	<i>Английский язык</i>	<i>Немецкий язык</i>	<i>Французский язык</i>
<i>Количество обучающихся 4-х классов</i>	<input type="text" value="49"/>	<input type="text" value="410"/>	<input type="text" value="411"/>
<i>Количество обучающихся 6-х классов</i>	<input type="text" value="69"/>	<input type="text" value="610"/>	<input type="text" value="611"/>
<i>Количество обучающихся 8-х классов</i>	<input type="text" value="89"/>	<input type="text" value="810"/>	<input type="text" value="811"/>

Рис. 7. «Ввод сведений об обучающихся 4, 6, 8 - х классов»

## Расшифровка кодов предметов Татарского языка:

- 21 - Тат. яз. в ОУ с тат. яз. обучения
- 22 - Тат. яз. в тат. подгр. в ОУ с рус. яз. обучения
- 23 - Тат. яз. в рус. подгр. в ОУ с рус. яз. обучения
- 24 - Тат. яз. в рус. подгр. в ОУ с рус. яз. обучения (облегчённый)



## Контакты

Телефон: 8 (843) 223-09-07

e-mail: [rcmkoege@gmail.com](mailto:rcmkoege@gmail.com)